

## Aufgabe 1

In Abbildung 1 ist ein schöner Plot zu sehen. Dies hier ist ein Blindtext zum Testen von Textausgaben. Wer diesen Text liest, ist selbst schuld. Der Text gibt lediglich den Grauwert der Schrift an. Ist das wirklich so? Ist es gleichgültig, ob ich schreibe: Dies ist ein Blindtext oder Huardest gefburn? Kjift – mitnichten! Ein Blindtext bietet mir wichtige Informationen. An ihm messe ich die Lesbarkeit einer Schrift, ihre Anmutung, wie harmonisch die Figuren zueinander stehen und prüfe, wie breit oder schmal sie läuft. Ein Blindtext sollte möglichst viele verschiedene Buchstaben enthalten und in der Originalsprache gesetzt sein. Er muß keinen Sinn ergeben, sollte aber lesbar sein. Fremdsprachige Texte wie Lorem ipsum dienen nicht dem eigentlichen Zweck, da sie eine falsche Anmutung vermitteln. Dies hier ist ein Blindtext zum Testen von Textausgaben. Wer diesen

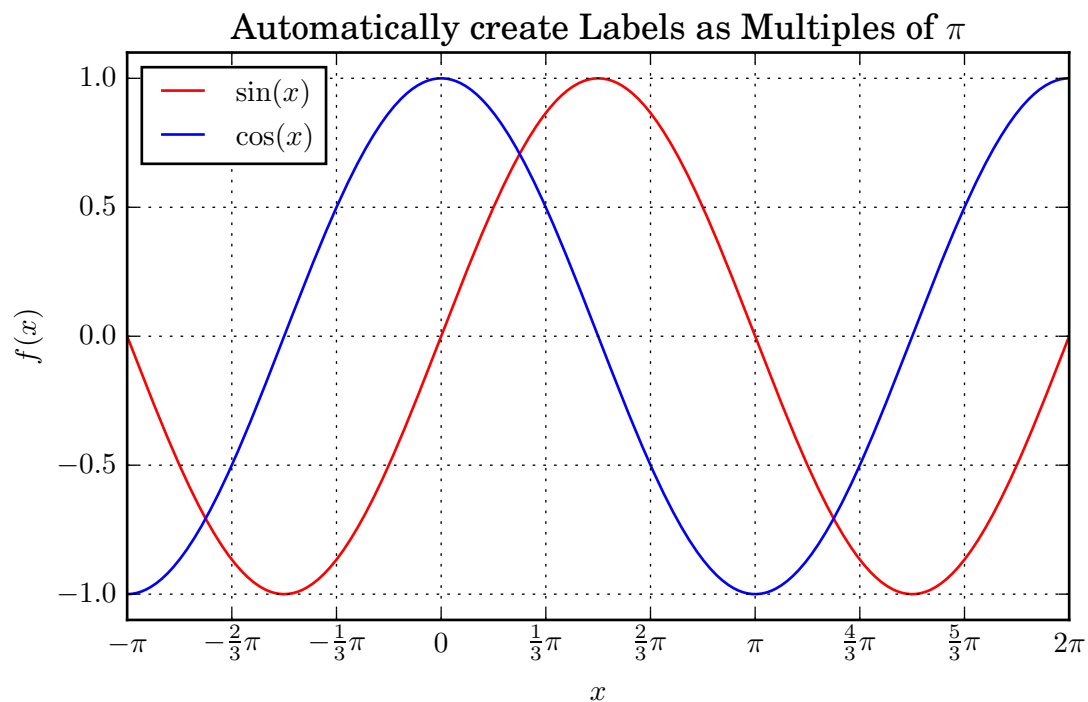
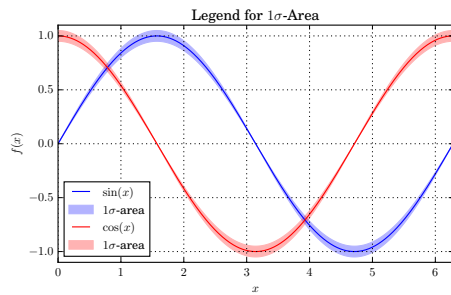


Abbildung 1: Ein schöner Plot.

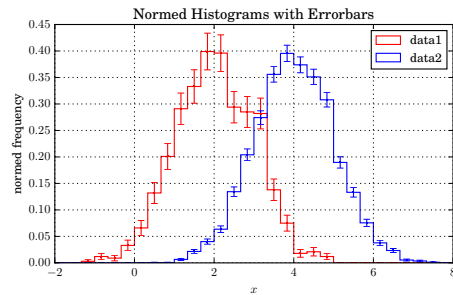
Text liest, ist selbst schuld. Der Text gibt lediglich den Grauwert der Schrift an. Ist das wirklich so? Ist es gleichgültig, ob ich schreibe: Dies ist ein Blindtext oder Huardest gefburn? Kjift – mitnichten! Ein Blindtext bietet mir wichtige Informationen. An ihm messe ich die Lesbarkeit einer Schrift, ihre Anmutung, wie harmonisch die Figuren zueinander stehen und prüfe, wie breit oder schmal sie läuft. Ein Blindtext sollte möglichst viele verschiedene Buchstaben enthalten und in der Originalsprache gesetzt sein. Er muß keinen Sinn ergeben, sollte aber lesbar sein. Fremdsprachige Texte wie Lorem ipsum dienen nicht dem eigentlichen Zweck, da sie eine falsche Anmutung vermitteln.

## Aufgabe 2

In Abbildung 2 enthält zwei schöne Plots. Abbildung 2a ist der schönste aller Plots.



(a) Schöner Plot 2.



(b) Schöner Plot 3.

**Abbildung 2:** Zwei schöne Plots, Abbildung a und Abbildung b. Um die Breite dieser Caption zu demonstrieren muss man sie noch viel länger machen. So langsam sollte es ausreichen.